

Nachfertigung
Reproduction
Refabrication
Reproducción



Generatorregler DC
DC generator regulator
Régulateur de tension CC
Regulador de tensión DC



BOSCH

Generator-Regler DC

DC generator regulator | Régulateur de tension DC | Regulador de tensión DC

DE

Ein Generatorregler hält die vom Generator, auch Lichtmaschine genannt, abgegebene Spannung konstant. Liegt die Generatorspannung niedriger als die Batteriespannung, so schaltet der Regler den Generator von der Batterie ab, um eine Entladung der Batterie über den Regler zu verhindern.

Bei den neu aufgelegten Generator-Reglern handelt es sich um elektronische Regler in historischem Gehäuse. Die Elektronik ermöglicht eine verschleißfreie und damit zuverlässige Regelung von Spannung und Strom. Damit ist die Bordelektrik vor Überspannungen geschützt, ferner wird der Generator nicht überlastet. Ein Überkochen der Batterie wird verhindert.

Das Gehäuse des Reglers ist staub- und druckwasserfest (nach IP69K) und kann somit auch an exponierter Stelle befestigt werden.

FR

-

EN

A voltage regulator keeps the voltage constant that is discharged by the generator or alternator. If the generator voltage is less than the battery voltage, the regulator disconnects the generator from the battery to prevent the battery from being discharged by the regulator.


The generator regulators which are offered for classics are electronic regulators within a historic housing. The electronics make it possible to reliably control voltage and current free of wear. The onboard electrical system is thereby protected from overvoltage, and the generator is not overloaded. The battery is also kept from overheating.

The regulator housing is sealed against dust and pressure waterproof (according to IP69K) and can therefore also be mounted at an exposed location.


ES

-



	U // A
F 026 T02 200	14 V // 11 A
F 026 T02 201	14 V // 16 A
F 026 T02 202	14 V // 20 A
F 026 T02 203	14 V // 25 A
F 026 T02 204	14 V // 30 A
F 026 T02 205	14 V // 38 A




	U // A
F 026 T02 206	14 V // 20 A
F 026 T02 207	14 V // 38 A





1:1 →	
0 190 215 003	F 026 T02 202
0 190 215 004	F 026 T02 201
0 190 215 005	F 026 T02 201
0 190 215 019	F 026 T02 202
0 190 215 027	F 026 T02 200
0 190 215 028	F 026 T02 200
0 190 215 029	F 026 T02 200
0 190 215 030	F 026 T02 201
0 190 215 031	F 026 T02 201
0 190 215 034	F 026 T02 203
0 190 215 036	F 026 T02 201
0 190 215 037	F 026 T02 200
0 190 215 045	F 026 T02 200
0 190 300 024	F 026 T02 206
0 190 300 025	F 026 T02 206
0 190 300 026	F 026 T02 206
0 190 300 027	F 026 T02 206
0 190 300 028	F 026 T02 206
0 190 300 038	F 026 T02 207
0 190 300 039	F 026 T02 207
0 190 300 045	F 026 T02 206
0 190 300 046	F 026 T02 206
0 190 300 050	F 026 T02 207
0 190 300 051	F 026 T02 207
0 190 300 056	F 026 T02 207
0 190 300 058	F 026 T02 207
0 190 300 060	F 026 T02 206
0 190 300 064	F 026 T02 206
0 190 300 065	F 026 T02 207
0 190 300 066	F 026 T02 207
0 190 300 071	F 026 T02 207
0 190 300 072	F 026 T02 207
0 190 300 075	F 026 T02 206
0 190 300 076	F 026 T02 207
0 190 300 077	F 026 T02 207
0 190 300 079	F 026 T02 207
0 190 300 081	F 026 T02 206
0 190 309 004	F 026 T02 206
0 190 309 005	F 026 T02 207
0 190 309 007	F 026 T02 207
0 190 309 010	F 026 T02 207
0 190 309 016	F 026 T02 206
0 190 309 020	F 026 T02 207
0 190 309 026	F 026 T02 207
0 190 309 027	F 026 T02 207
0 190 309 028	F 026 T02 206
0 190 309 029	F 026 T02 206
0 190 309 031	F 026 T02 207
0 190 309 040	F 026 T02 207
0 190 350 005	F 026 T02 204
0 190 350 014	F 026 T02 203

1:1 →	
0 190 350 015	F 026 T02 205
0 190 350 034	F 026 T02 205
0 190 350 038	F 026 T02 204
0 190 350 039	F 026 T02 204
0 190 350 040	F 026 T02 205
0 190 350 041	F 026 T02 205
0 190 350 046	F 026 T02 201
0 190 350 047	F 026 T02 203
0 190 350 049	F 026 T02 203
0 190 350 050	F 026 T02 203
0 190 350 052	F 026 T02 203
0 190 350 054	F 026 T02 204
0 190 350 055	F 026 T02 203
0 190 350 059	F 026 T02 204
0 190 350 063	F 026 T02 205
0 190 350 068	F 026 T02 204
0 190 350 069	F 026 T02 204
0 190 350 079	F 026 T02 204
9 190 082 001	F 026 T02 202
9 190 083 001	F 026 T02 203
9 190 083 002	F 026 T02 203
9 190 215 028	F 026 T02 200

 →	
0 190 213 004	F 026 T02 200
0 190 213 005	F 026 T02 200
0 190 213 009	F 026 T02 201
0 190 213 011	F 026 T02 201
0 190 213 014	F 026 T02 201
0 190 213 016	F 026 T02 200
0 190 213 017	F 026 T02 201
0 190 213 033	F 026 T02 202
0 190 300 094	F 026 T02 203
0 190 309 002	F 026 T02 204
0 190 309 003	F 026 T02 201
0 190 309 009	F 026 T02 204
0 190 309 012	F 026 T02 201
0 190 309 015	F 026 T02 201
0 190 309 018	F 026 T02 203
0 190 309 024	F 026 T02 203
0 190 309 025	F 026 T02 204
0 190 309 030	F 026 T02 204
0 190 309 032	F 026 T02 200
0 190 309 036	F 026 T02 204
0 190 309 037	F 026 T02 202
0 190 309 038	F 026 T02 204
9 190 083 000	F 026 T02 202

**1:1** →

RS/TAA 130...150/12/11	F 026 T02 201
RS/TAA 130...150/12/2	F 026 T02 201
RS/TAA 130...150/12/3	F 026 T02 201
RS/TAA 130...150/12/6	F 026 T02 201
RS/TAA 75...90/12./2	F 026 T02 200
RS/TAA 75...90/12/1	F 026 T02 200
RS/TAA 75...90/12/5	F 026 T02 200
RS/TBA 160/12/1	F 026 T02 202
RS/UA 160/12/1	F 026 T02 206
RS/UA 160/12/11	F 026 T02 206
RS/UA 160/12/15	F 026 T02 206
RS/UA 160/12/2	F 026 T02 206
RS/UA 160/12/24	F 026 T02 206
RS/UA 160/12/26	F 026 T02 206
RS/UA 160/12/28	F 026 T02 206
RS/UA 160/12/37	F 026 T02 206
RS/UA 160/12/38	F 026 T02 206
RS/UA 160/12/44	F 026 T02 206
RS/UA 160/12/8	F 026 T02 206
RS/UA 280/12/32	F 026 T02 207
RS/UA 300/12/1	F 026 T02 207
RS/UA 300/12/2	F 026 T02 207
RS/UA 300/12/23	F 026 T02 207
RS/UA 300/12/24	F 026 T02 207
RS/UA 300/12/26	F 026 T02 207
RS/UA 300/12/28	F 026 T02 207
RS/UA 300/12/32	F 026 T02 207
RS/UA 300/12/35	F 026 T02 207
RS/UA 300/12/4	F 026 T02 207
RS/UA 300/12/40	F 026 T02 207
RS/UA 300/12/43	F 026 T02 207
RS/UA 320/12/27	F 026 T02 207
RS/UA 320/12/32	F 026 T02 207
RS/UAA 130/12/37	F 026 T02 206
RS/UAA 160/12/15	F 026 T02 206
RS/UAA 160/12/37	F 026 T02 206
RS/UAA 160/12/44	F 026 T02 206
RS/UAA 300/12/23	F 026 T02 207
RS/UAA 300/12/24	F 026 T02 207
RS/UAA 300/12/35	F 026 T02 207
RS/UAA 300/12/43	F 026 T02 207
RS/VA 200/12 A 5	F 026 T02 203
RS/VA 240/12/2	F 026 T02 204
RS/VA 450 M 12 A 5	F 026 T02 205



RS/UAA 130/12/23	F 026 T02 201
RS/UAA 130/12/24	F 026 T02 201
RS/UAA 200/12/23	F 026 T02 203
RS/UAA 200/12/32	F 026 T02 203
RS/UAA 240/12/27	F 026 T02 204
RS/UAA 240/12/27	F 026 T02 204
RS/UAA 240/12/32	F 026 T02 204
RS/UAA 240/12/32	F 026 T02 204
RS/UAA 240/12/38	F 026 T02 204
RS/UAA 240/12/38	F 026 T02 204
RS/UAA 240/12/43	F 026 T02 204
RS/UAA 240/12/43	F 026 T02 204
RS/UAA 90/12 A 24	F 026 T02 200

1:1einbaufertig
ready to useBefestigung abweichend vom Original
fastening differs from original regulator



Agria				
2700	9 kW	0.5 l	02.1976 - 01.1988	F 026 T02 200
3800 G	12 kW	0.8 l	01.1970 - 12.1973	F 026 T02 200
3800 G	8 kW	0.6 l	01.1970 - 12.1972	F 026 T02 200
4700	8 kW	0.5 l	02.1976 - 06.1976	F 026 T02 200
4800	12 kW	0.9 l	01.1968 - 12.1968	F 026 T02 200
4800 K	12 kW	0.8 l	01.1970 - 01.1985	F 026 T02 200
5700	12 kW	0.8 l	07.1976 - 07.1977	F 026 T02 200
6700	16 kW	1.1 l	01.1972 - 06.1976	F 026 T02 200
9300	13 kW	0.9 l	02.1976 - 03.1978	F 026 T02 202

Agrifull (N.H. Geotech)				
235	22 kW	1.4 l	03.1974 - 12.1978	F 026 T02 200
235 C	26 kW	1.4 l	10.1974 - 06.1980	F 026 T02 200

Alfa Romeo				
2600	99-106 kW	2.6 l	07.1962 - 05.1965	F 026 T02 203
Dauphine	20 kW	0.8 l	02.1959 - 02.1966	F 026 T02 202
Giulia 1300 TI	60 kW	1.3 l	08.1962 - 09.1971	F 026 T02 203
Giulia 1.6	68 kW	1.6 l	06.1962 - 12.1968	F 026 T02 203
Giulia Super 1600	72-75 kW	1.6 l	03.1965 - 09.1971	F 026 T02 203
GT 1300 Junior	65 kW	1.3 l	08.1966 - 12.1970	F 026 T02 203
Spider Junior 1300 [105]	64-66 kW	1.3 l	05.1968 - 12.1970	F 026 T02 203
Spider Junior 1600 [105]	75-80 kW	1.6 l	06.1971 - 08.1971	F 026 T02 203

Austin				
1100	32 kW	1.1 l	01.1970 - 12.1974	F 026 T02 203
1100	39 kW	1.3 l	01.1970 - 12.1974	F 026 T02 203
1300	50 kW	1.3 l	01.1970 - 12.1974	F 026 T02 203
Maxi I 1.5	51 kW	1.5 l	04.1969 - 07.1980	F 026 T02 203
Maxi I 1750	54-68 kW	1.7 l	04.1969 - 07.1980	F 026 T02 203

Bautz				
200	11 kW	1.0 l	10.1961 - 12.1963	F 026 T02 200
Commodore	38 kW	3.1 l	01.1966 - 10.1969	F 026 T02 200
Commodore	40 kW	3.0 l	01.1966 - 12.1972	F 026 T02 200
T 600	22 kW	2.2 l	01.1966 - 12.1972	F 026 T02 200
T 600 S	29 kW	2.4 l	01.1966 - 10.1969	F 026 T02 200
T 600/40	29 kW	2.0 l	01.1962 - 12.1964	F 026 T02 200

BCS				
268	8-10 kW	0.5 l	06.1968 - 12.1979	F 026 T02 200
270	11 kW	0.6 l	04.1987 - 04.2002	F 026 T02 200
270	7 kW	0.5 l	12.1986 - 12.2001	F 026 T02 200
303	8-11 kW	0.5 l	06.1978 - 07.2004	F 026 T02 200
602	7 kW	0.3 l	04.1980 - 01.1987	F 026 T02 200
604	5 kW	0.3 l	04.1985 - 01.1987	F 026 T02 200
622	8 kW	0.5 l	06.1962 - 12.1979	F 026 T02 200
737	6 kW	0.3 l	07.1989 - 06.1991	F 026 T02 200
...

**Bertolini**

124 D	10 kW	0.5 l	01.1967 - 12.1985	F 026 T02 200
126	8-10 kW	0.5 l	01.1968 - 12.1985	F 026 T02 200
126	12 kW	0.6 l	01.1968 - 01.1983	F 026 T02 200
310 S	19 kW	1.1 l	01.1970 - 12.1985	F 026 T02 200
310 S	8 kW	0.5 l	01.1969 - 01.1984	F 026 T02 200
312	5 kW	0.3 l	07.1990 - 07.2005	F 026 T02 200
315	10 kW	0.5 l	01.1970 - 03.1983	F 026 T02 200
315	12 kW	0.6 l	01.1970 - 07.1989	F 026 T02 200
...

Borgward

230 GL	81 kW	2.3 l	07.1967 - 06.1970	F 026 T02 204
P 100	74 kW	2.3 l	01.1960 - 12.1961	F 026 T02 204

Bungartz u. Peschke

T 5	9 kW	0.7 l	10.1961 - 12.1971	F 026 T02 200
-----	------	-------	-------------------	---------------

Carraro

3000	24 kW	1.9 l	02.1973 - 09.1978	F 026 T02 201
3500	24 kW	1.9 l	02.1973 - 09.1978	F 026 T02 201
Super Tigre 625 R	15 kW	0.8 l	01.1970 - 09.1978	F 026 T02 200
Tigron Atlas 742	29 kW	1.5 l	11.1972 - 09.1978	F 026 T02 200
Victory	46 kW	3.8 l	01.1969 - 01.1972	F 026 T02 201
Victory	52 kW	4.3 l	01.1967 - 09.1978	F 026 T02 201

Case IH

211	40 kW	2.7 l	01.1986 - 06.1986	F 026 T02 203
433	26 kW	2.5 l	01.1986 - 06.1990	F 026 T02 200
533, A	33 kW	2.5 l	01.1986 - 12.1990	F 026 T02 200

Claas

Columbus	26 kW	1.8 l	01.1966 - 12.1972	F 026 T02 201
Comet	26 kW	1.8 l	01.1966 - 12.1972	F 026 T02 201
Compact	33 kW	2.2 l	10.1974 - 10.1976	F 026 T02 201
Consul	50 kW	3.8 l	01.1973 - 12.1976	F 026 T02 201
Corsar	38 kW	3.8 l	10.1974 - 12.1975	F 026 T02 201
Corsar	38 kW	3.9 l	01.1973 - 12.1975	F 026 T02 201
Corsar	38 kW	4.2 l	01.1973 - 12.1975	F 026 T02 201
Cosmos	35-38 kW	3.6 l	01.1966 - 12.1972	F 026 T02 201
Cosmos	38 kW	3.8 l	11.1967 - 12.1972	F 026 T02 201
Cosmos	35 kW	3.9 l	01.1966 - 12.1972	F 026 T02 201
Cosmos	33 kW	4.0 l	01.1966 - 12.1972	F 026 T02 201
Dominator 80	88-110 kW	5.7 l	01.1973 - 09.1974	F 026 T02 201
Dominator 80	88 kW	6.1 l	01.1973 - 09.1974	F 026 T02 201
Dominator 85	88-110 kW	5.7 l	10.1974 - 10.1985	F 026 T02 201
Dominator 85	88 kW	6.1 l	10.1974 - 10.1985	F 026 T02 201
Europa	35-38 kW	3.6 l	01.1966 - 12.1972	F 026 T02 201
Europa	38 kW	3.8 l	11.1967 - 12.1972	F 026 T02 201
Europa	35 kW	3.9 l	01.1966 - 12.1972	F 026 T02 201
Europa	33 kW	4.0 l	01.1966 - 12.1972	F 026 T02 201
Jaguar 60 SF	88 kW	5.7 l	10.1974 - 10.1976	F 026 T02 201
Jaguar 60 SF	88 kW	5.8 l	10.1974 - 10.1976	F 026 T02 201

**Claas →**

Matador Gigant	63 kW	5.4 l	01.1963 - 12.1965	F 026 T02 201
Matador Gigant	63 kW	5.8 l	01.1963 - 12.1965	F 026 T02 201
Matador Standard	35-43 kW	3.6 l	01.1963 - 12.1965	F 026 T02 201
Matador Standard	35-49 kW	4.0 l	09.1965 - 12.1965	F 026 T02 201
Matador Standard	35-43 kW	4.4 l	01.1963 - 08.1965	F 026 T02 201
Matador Standard	49 kW	4.8 l	01.1963 - 12.1965	F 026 T02 201
Mercator	70-77 kW	5.6 l	11.1967 - 12.1972	F 026 T02 201
Mercator	70-77 kW	5.8 l	01.1966 - 12.1972	F 026 T02 201
Mercator	70-77 kW	6.0 l	01.1966 - 12.1972	F 026 T02 201
Mercator 50	50-53 kW	3.8 l	01.1973 - 05.1978	F 026 T02 201
Mercator 50	53 kW	3.9 l	01.1973 - 12.1975	F 026 T02 201
Mercator 50	53 kW	4.2 l	01.1973 - 12.1976	F 026 T02 201
Mercator 60	70 kW	5.6 l	01.1973 - 12.1976	F 026 T02 201
Mercator 60	70 kW	5.7 l	01.1973 - 12.1976	F 026 T02 201
Mercator 60	70 kW	5.8 l	01.1973 - 12.1976	F 026 T02 201
Mercator 60	70 kW	6.2 l	01.1973 - 12.1976	F 026 T02 201
Mercator 70	77 kW	5.6 l	01.1973 - 09.1974	F 026 T02 201
Mercator 70	77 kW	5.7 l	01.1973 - 09.1974	F 026 T02 201
Mercator 70	77 kW	5.8 l	01.1973 - 09.1974	F 026 T02 201
Mercator 70	77 kW	6.2 l	01.1973 - 09.1974	F 026 T02 201
Mercator 75, R	77 kW	5.6 l	10.1974 - 12.1976	F 026 T02 201
Mercator 75, R	77 kW	5.7 l	10.1974 - 12.1976	F 026 T02 201
Mercator 75, R	77 kW	5.8 l	10.1974 - 12.1976	F 026 T02 201
Mercator 75, R	77 kW	6.2 l	10.1974 - 12.1976	F 026 T02 201
Mercur	35 kW	3.6 l	01.1966 - 12.1972	F 026 T02 201
Mercur	38 kW	3.8 l	11.1967 - 12.1972	F 026 T02 201
Mercur	35 kW	3.9 l	01.1966 - 12.1972	F 026 T02 201
Mercur	33 kW	4.0 l	01.1966 - 12.1972	F 026 T02 201
Senator	70-77 kW	5.6 l	11.1967 - 12.1972	F 026 T02 201
Senator	70-77 kW	5.8 l	01.1966 - 12.1972	F 026 T02 201
Senator	70-77 kW	6.0 l	01.1966 - 12.1972	F 026 T02 201

Clayson

1520	52 kW	3.8 l	02.1972 - 12.1979	F 026 T02 201
M 103	64 kW	5.1 l	01.1963 - 12.1966	F 026 T02 200

DAF

33	21 kW	0.8 l	07.1972 - 12.1973	F 026 T02 203
44	25 kW	0.8 l	07.1972 - 06.1974	F 026 T02 203

Eicher

3705	25 kW	2.0 l	01.1971 - 06.1975	F 026 T02 200
3706 A	25 kW	2.0 l	01.1971 - 06.1975	F 026 T02 200
3713	22 kW	2.0 l	01.1971 - 06.1975	F 026 T02 200
3714 A	22 kW	2.0 l	01.1971 - 06.1975	F 026 T02 200
Königstiger	33 kW	2.9 l	01.1968 - 12.1973	F 026 T02 200
Mammut	46 kW	3.9 l	01.1968 - 12.1968	F 026 T02 201
Puma	28-33 kW	2.9 l	01.1971 - 12.1973	F 026 T02 200
Puma ES	22 kW	2.0 l	01.1968 - 12.1970	F 026 T02 200
Puma II, ES	26 kW	2.9 l	01.1968 - 12.1970	F 026 T02 200
Tiger EM	21 kW	2.0 l	01.1968 - 12.1971	F 026 T02 200
Tiger II	26 kW	2.9 l	01.1968 - 12.1973	F 026 T02 200

**Epple-Buxbaumwerke**

Epple-Mobil	55-74 kW	3.9 l	10.1966 - 12.1981	F 026 T02 201
Epple-Mobil	40 kW	3.3 l	01.1969 - 12.1981	F 026 T02 201

Fahr

M 1000	66 kW	5.7 l	01.1968 - 12.1976	F 026 T02 200
M 1002	65 kW	4.7 l	05.1976 - 12.1976	F 026 T02 200
M 1102	74 kW	5.7 l	05.1976 - 12.1976	F 026 T02 200
M 1200	81 kW	5.7 l	05.1968 - 12.1976	F 026 T02 200
M 1202	81 kW	5.7 l	05.1976 - 12.1976	F 026 T02 200
M 1300 H	103 kW	6.1 l	01.1974 - 12.1974	F 026 T02 200
M 600	41 kW	2.8 l	09.1974 - 12.1976	F 026 T02 200
M 66	38 kW	2.8 l	01.1969 - 08.1974	F 026 T02 200
M 66 S	43 kW	3.8 l	01.1969 - 08.1974	F 026 T02 200
M 750	47 kW	3.8 l	09.1974 - 12.1976	F 026 T02 200
M 88, S	47-53 kW	3.8 l	01.1969 - 08.1974	F 026 T02 200
M 900	52 kW	3.8 l	09.1974 - 12.1976	F 026 T02 200
M 922	57 kW	3.8 l	05.1976 - 12.1976	F 026 T02 200

Fendt

F 230 GT	22 kW	2.2 l	09.1965 - 12.1967	F 026 T02 200
F 231 GT	23-26 kW	2.2 l	09.1967 - 12.1978	F 026 T02 200
F 250 GT	33 kW	2.6 l	07.1969 - 02.1977	F 026 T02 201
FW 140/1, FW 140/3	29 kW	3.1 l	03.1962 - 12.1963	F 026 T02 200
FW 150, FW 150/1	34 kW	3.1 l	03.1962 - 12.1963	F 026 T02 200
Farmer 1 D	25 kW	2.6 l	01.1971 - 12.1974	F 026 T02 200
Farmer 1 E	22 kW	1.7 l	01.1968 - 05.1974	F 026 T02 200
Farmer 1 Z	21 kW	1.8 l	04.1966 - 12.1967	F 026 T02 200
Farmer 102	29-31 kW	2.6 l	01.1972 - 06.1975	F 026 T02 200
Farmer 103	35 kW	2.6 l	01.1972 - 06.1975	F 026 T02 200
Farmer 2	26-31 kW	2.2 l	01.1968 - 12.1974	F 026 T02 200
Farmer 3	33-40 kW	3.0 l	04.1966 - 05.1972	F 026 T02 200
Farmer 4	40 kW	3.0 l	01.1968 - 05.1972	F 026 T02 200
Farmer 5	48 kW	3.4 l	07.1969 - 05.1972	F 026 T02 200
Favorit 3	38 kW	3.0 l	01.1964 - 12.1965	F 026 T02 200
Favorit 3 S	46 kW	3.4 l	01.1968 - 02.1970	F 026 T02 200
Fix 2 E	16 kW	1.7 l	01.1968 - 10.1970	F 026 T02 200

Ferrari

305	5 kW	0.4 l	09.1989 - 09.2004	F 026 T02 200
305	7 kW	0.3 l	09.1989 -	F 026 T02 200
306	5 kW	0.4 l	09.1989 - 09.2004	F 026 T02 200
306	7 kW	0.3 l	09.1989 - 09.2004	F 026 T02 200
307	5 kW	0.4 l	10.1990 -	F 026 T02 200
307	7 kW	0.3 l	10.1990 -	F 026 T02 200
71	7 kW	0.4 l	06.1980 - 12.1983	F 026 T02 200
718	8 kW	0.5 l	06.1980 - 12.1983	F 026 T02 200
745	31 kW	0.8 l	06.1970 - 06.1983	F 026 T02 206
76	30 kW	1.5 l	06.1980 - 12.1980	F 026 T02 200
90	5 kW	0.3 l	06.1980 - 05.1985	F 026 T02 200
90 SB	5 kW	0.4 l	09.1989 - 09.2004	F 026 T02 200
91	5 kW	0.4 l	09.1989 - 09.2004	F 026 T02 200
92	8 kW	0.5 l	09.1989 - 09.2004	F 026 T02 200


Ferrari →

95	26 kW	1.4 l	06.1980 - 12.1983	F 026 T02 200
T 72	8 kW	0.5 l	06.1980 - 12.1981	F 026 T02 200

Fiat

1100 D	37 kW	1.2 l	01.1962 - 07.1965	F 026 T02 206
1100 Neckar (Millecento)	35 kW	1.1 l	03.1966 - 01.1969	F 026 T02 206
1100 R	35 kW	1.1 l	03.1966 - 01.1969	F 026 T02 206
600 D	18 kW	0.8 l	01.1960 - 10.1969	F 026 T02 206
600 E	17 kW	0.8 l	06.1964 - 05.1969	F 026 T02 206
600 T	18 kW	0.8 l	06.1964 - 12.1970	F 026 T02 206
770 S	17 kW	0.8 l	06.1970 - 12.1973	F 026 T02 206
Jagst 2	17 kW	0.8 l	06.1964 - 12.1969	F 026 T02 206

Ford

12 M 1.3	37-39 kW	1.3 l	09.1968 - 09.1970	F 026 T02 203
12 M 1.5	40 kW	1.5 l	09.1968 - 09.1970	F 026 T02 203
12 M 1.7	55 kW	1.7 l	09.1968 - 09.1970	F 026 T02 203
15 M 1.5	40-48 kW	1.5 l	09.1968 - 09.1970	F 026 T02 203
15 M 1.7	55 kW	1.7 l	09.1968 - 09.1970	F 026 T02 203
17 M 1.5	44 kW	1.5 l	09.1968 - 02.1972	F 026 T02 203
17 M 1.7	48-55 kW	1.7 l	09.1968 - 02.1972	F 026 T02 203
Escort 0.9 [ATH, AFH]	25-26 kW	0.9 l	08.1968 - 07.1970	F 026 T02 203
Escort 1.1 [ADH]	29-35 kW	1.1 l	08.1968 - 11.1974	F 026 T02 203
Escort 1.1 [ATH, AFH]	29-35 kW	1.1 l	08.1968 - 11.1974	F 026 T02 203
Escort 1.3 [ATH, AFH]	38-53 kW	1.3 l	08.1968 - 11.1974	F 026 T02 203
Escort 1.3 [ADH]	39-42 kW	1.3 l	08.1968 - 11.1974	F 026 T02 203
Transit FT 600	37 kW	1.3 l	09.1969 - 10.1969	F 026 T02 203
Transit FT 1000	44 kW	1.5 l	09.1969 - 10.1969	F 026 T02 203
Transit FT 1100	44 kW	1.5 l	09.1969 - 10.1969	F 026 T02 203
Transit FT 1300	46-48 kW	1.7 l	09.1969 - 10.1969	F 026 T02 203
Transit FT 1500	46-48 kW	1.7 l	09.1969 - 10.1969	F 026 T02 203
Transit FT 1750	46-48 kW	1.7 l	09.1969 - 10.1969	F 026 T02 203

Goldoni

Motocoltivatore 611	5 kW	0.3 l	01.1978 - 12.1983	F 026 T02 200
---------------------	------	-------	-------------------	---------------

Güldner

A 2	11 kW	0.9 l	03.1962 - 12.1964	F 026 T02 200
G 15	11 kW	0.9 l	01.1966 - 05.1969	F 026 T02 200
G 25	18 kW	1.6 l	01.1966 - 05.1969	F 026 T02 200
G 30	22 kW	2.4 l	01.1962 - 12.1964	F 026 T02 200
G 35	26 kW	2.4 l	01.1968 - 05.1969	F 026 T02 200
G 40	26-28 kW	2.4 l	01.1962 - 05.1969	F 026 T02 200
G 45	33 kW	3.1 l	05.1966 - 05.1969	F 026 T02 200
G 50	35-37 kW	3.1 l	01.1962 - 12.1964	F 026 T02 200
Hydrocar T 2	9 kW	0.9 l	01.1964 - 05.1969	F 026 T02 200
Hydrocar T 3	17 kW	1.5 l	01.1964 - 05.1969	F 026 T02 200

Gutbrod

1200	8 kW	0.5 l	02.1976 - 12.1979	F 026 T02 200
2500 D	12 kW	0.7 l	03.1973 - 12.1980	F 026 T02 200
Superior 1032	7 kW	0.4 l	02.1976 - 12.1979	F 026 T02 200



Gutbrod →

Superior 1050	8 kW	0.5 l	02.1976 - 12.1979	F 026 T02 200
Superior 1050 D	8 kW	0.6 l	01.1968 - 12.1979	F 026 T02 200

Hako

Hakotrac	8 kW	0.5 l	02.1976 - 01.1981	F 026 T02 200
Hakotrac	8 kW	0.6 l	01.1966 - 12.1980	F 026 T02 200

Hanomag

Brillant	37 kW	2.8 l	01.1962 - 12.1964	F 026 T02 200
Brillant	40-46 kW	3.1 l	01.1967 - 06.1970	F 026 T02 200
Brillant	50-55 kW	4.3 l	09.1967 - 06.1970	F 026 T02 200
Granit	29 kW	2.1 l	01.1962 - 10.1971	F 026 T02 200
Granit	35 kW	2.3 l	07.1967 - 10.1971	F 026 T02 200
Perfekt	18 kW	1.4 l	01.1962 - 12.1964	F 026 T02 200
Perfekt	18-24 kW	1.8 l	01.1965 - 08.1969	F 026 T02 200
Robust	63-68 k	4.7 l	09.1967 - 06.1970	F 026 T02 200

Holder

A 15	8 kW	0.6 l	06.1969 - 01.1975	F 026 T02 200
A 30	18-21 kW	1.4 l	10.1972 - 12.1976	F 026 T02 200
A 45	26-31 kW	2.0 l	10.1972 - 12.1976	F 026 T02 200
A 55	26-31 kW	2.0 l	10.1972 - 12.1976	F 026 T02 200
AG 3	22 kW	1.5 l	01.1966 - 10.1972	F 026 T02 200
AG 35	22 kW	1.5 l	01.1968 - 10.1972	F 026 T02 200
AM 2	15 kW	1.0 l	01.1966 - 12.1978	F 026 T02 200
B 16	8 kW	0.5 l	01.1974 - 12.1975	F 026 T02 200
B 16	8 kW	0.6 l	06.1971 - 01.1975	F 026 T02 200
B 25	15 kW	1.0 l	01.1968 - 06.1979	F 026 T02 200
B 40	26 kW	2.0 l	01.1976 - 12.1976	F 026 T02 200
B 41	26 kW	2.0 l	01.1976 - 12.1976	F 026 T02 200
E 14	8 kW	0.6 l	06.1969 - 12.1982	F 026 T02 200
P 60	18-21 kW	1.4 l	10.1972 - 12.1976	F 026 T02 200

IH (International Harv.)

100 B	41 kW	3.4 l	09.1969 - 05.1973	F 026 T02 206
125 B	48 kW	4.0 l	09.1969 - 12.1979	F 026 T02 206
221	48 kW	3.4 l	10.1972 - 12.1974	F 026 T02 201
321	55 kW	4.0 l	11.1972 - 09.1976	F 026 T02 201
323	19 kW	1.8 l	01.1965 - 05.1974	F 026 T02 200
353	25 kW	2.5 l	01.1967 - 12.1971	F 026 T02 200
383	26 kW	2.5 l	05.1972 - 02.1975	F 026 T02 200
423	29 kW	2.5 l	06.1965 - 02.1975	F 026 T02 200
				F 026 T02 201
431	55 kW	4.0 l	02.1973 - 09.1976	F 026 T02 201
431	63 kW	5.1 l	11.1972 - 09.1976	F 026 T02 207
433	26 kW	2.5 l	06.1973 - 12.1985	F 026 T02 200
453	33 kW	2.5 l	07.1971 - 03.1975	F 026 T02 200
				F 026 T02 201
523	38 kW	3.0 l	06.1965 - 12.1971	F 026 T02 200
531	77 kW	5.1 l	09.1972 - 09.1976	F 026 T02 207
531	92 kW	5.9 l	09.1972 - 09.1976	F 026 T02 207
533	33 kW	2.5 l	06.1973 - 12.1985	F 026 T02 200


IH (International Harv.) →

553	38 kW	3.0 l	03.1972 - 12.1974	F 026 T02 200 F 026 T02 201
624	45 kW	3.4 l	06.1965 - 12.1971	F 026 T02 200
654	44 kW	3.4 l	03.1972 - 12.1974	F 026 T02 200 F 026 T02 201
724	49 kW	4.0 l	10.1969 - 01.1974	F 026 T02 200 F 026 T02 201
8-91	77 kW	5.1 l	09.1970 - 10.1972	F 026 T02 207
824	54 kW	4.0 l	04.1971 - 05.1973	F 026 T02 201
834	54 kW	4.0 l	06.1973 - 02.1974	F 026 T02 201
D 439	29 kW	2.4 l	01.1964 - 12.1965	F 026 T02 200
Farmall D-430	22 kW	2.2 l	05.1962 - 12.1963	F 026 T02 200
Farmall D-432	24 kW	2.2 l	05.1962 - 12.1963	F 026 T02 200
Sampo 211	40 kW	2.7 l	01.1974 - 12.1985	F 026 T02 203

Irus

U 1200	5 kW	0.4 l	02.1976 - 06.1982	F 026 T02 200
--------	------	-------	-------------------	---------------

Itma Trattori

A 35	26 kW	1.4 l	09.1978 - 12.1983	F 026 T02 200
------	-------	-------	-------------------	---------------

John Deere

100	13 kW	1.2 l	05.1961 - 07.1965	F 026 T02 206
1010	29 kW	2.4 l	07.1963 - 02.1965	F 026 T02 200
1020	32 kW	2.5 l	04.1967 - 03.1971	F 026 T02 200
1020	34 kW	2.7 l	04.1971 - 10.1971	F 026 T02 200
1120	36-38 kW	2.7 l	04.1967 - 10.1971	F 026 T02 200
200	18 kW	1.4 l	01.1966 - 12.1969	F 026 T02 200
2020	44 kW	3.3 l	04.1967 - 10.1971	F 026 T02 200
2120	50 kW	3.6 l	08.1968 - 10.1971	F 026 T02 200
300	22 kW	2.4 l	07.1963 - 12.1964	F 026 T02 200
310	24 kW	2.5 l	03.1966 - 12.1969	F 026 T02 200
500	28 kW	2.4 l	07.1963 - 12.1964	F 026 T02 200
510	29 kW	2.5 l	04.1967 - 12.1969	F 026 T02 200
700	37 kW	2.7 l	07.1963 - 12.1964	F 026 T02 200
710	37 kW	3.3 l	01.1967 - 12.1969	F 026 T02 200
820	24-26 kW	2.5 l	04.1967 - 10.1971	F 026 T02 200
920	27-30 kW	2.5 l	04.1967 - 10.1971	F 026 T02 200
JD 300	32 kW	2.5 l	01.1967 - 02.1971	F 026 T02 200
JD 350	32 kW	2.5 l	01.1967 - 02.1971	F 026 T02 200
JD 400	44 kW	3.3 l	01.1967 - 02.1971	F 026 T02 200
JD 450	43 kW	2.7 l	01.1967 - 02.1971	F 026 T02 200
MD 330	35 kW	2.7 l	01.1968 - 10.1974	F 026 T02 200
MD 630	70 kW	5.0 l	01.1967 - 12.1967	F 026 T02 200
MD 925	38 kW	2.7 l	11.1974 - 06.1975	F 026 T02 200
MD 930	50 kW	3.6 l	08.1972 - 10.1974	F 026 T02 201
MD 935	50 kW	3.6 l	11.1974 - 06.1975	F 026 T02 201
MD 940	55 kW	3.9 l	08.1972 - 07.1975	F 026 T02 201
MD 950	70 kW	5.4 l	08.1972 - 03.1974	F 026 T02 201
MD 960	77 kW	5.4 l	08.1972 - 03.1974	F 026 T02 201
MD 970	92 kW	5.4 l	08.1972 - 03.1974	F 026 T02 201



KHD (Klöckner-Humboldt-Deutz AG)

D 25	15 kW	1.7 l	01.1963 - 12.1964	F 026 T02 200
D 2505	15 kW	1.7 l	01.1965 - 12.1966	F 026 T02 200
D 2506	16 kW	1.9 l	01.1968 - 08.1974	F 026 T02 200
D 30	21 kW	1.7 l	01.1963 - 12.1964	F 026 T02 200
D 3005	21 kW	1.7 l	01.1965 - 12.1966	F 026 T02 200
D 3006	22 kW	1.9 l	01.1968 - 12.1978	F 026 T02 200
D 40	26-29 kW	2.6 l	01.1963 - 12.1964	F 026 T02 200
D 4005	26 kW	2.6 l	01.1965 - 12.1966	F 026 T02 200
D 4505	29 kW	2.6 l	01.1965 - 12.1966	F 026 T02 200
D 5005	33 kW	3.4 l	01.1965 - 12.1966	F 026 T02 200
D 5505	38 kW	3.4 l	01.1965 - 12.1966	F 026 T02 200
D 6005	44 kW	3.4 l	01.1967 - 02.1972	F 026 T02 200
D 8005	55 kW	5.1 l	01.1965 - 12.1966	F 026 T02 200
D 9005	63 kW	5.1 l	01.1967 - 02.1972	F 026 T02 200

Kramer

KL 260	18 kW	1.9 l	01.1968 - 12.1972	F 026 T02 200
KL 300	22 kW	1.9 l	01.1968 - 12.1972	F 026 T02 200

Lamborghini (S+L+H)

704	53 kW	4.6 l	06.1973 - 04.1978	F 026 T02 201
Lamborghinietta 1	19 kW	1.5 l	01.1966 - 02.1970	F 026 T02 200
Lamborghinietta 2	29 kW	2.2 l	01.1967 - 02.1970	F 026 T02 200
Lamborghinietta 2241	19 kW	1.5 l	01.1967 - 12.1967	F 026 T02 200
Lamborghinietta 226	19 kW	1.5 l	01.1967 - 12.1967	F 026 T02 200
Lamborghinietta 226	22 kW	1.6 l	01.1967 - 02.1970	F 026 T02 200
Lamborghinietta 340	29 kW	2.2 l	01.1967 - 02.1970	F 026 T02 200
Lamborghinietta 5	29 kW	2.2 l	04.1966 - 02.1970	F 026 T02 200
Lamborghinietta 6	29 kW	2.2 l	01.1967 - 02.1970	F 026 T02 200
Lamborghinietta 6	38 kW	2.9 l	01.1967 - 12.1971	F 026 T02 200
Lamborghinietta 7	19-21 kW	1.5 l	01.1966 - 12.1967	F 026 T02 200
Lamborghinietta 7	22 kW	1.6 l	01.1967 - 02.1970	F 026 T02 200
Lamborghinietta R 230	22 kW	1.6 l	01.1967 - 02.1970	F 026 T02 200
Lamborghinietta R 340	29 kW	2.2 l	01.1967 - 02.1970	F 026 T02 200
R 704	53 kW	4.6 l	06.1973 - 04.1978	F 026 T02 201
R 804	62 kW	4.6 l	06.1973 - 12.1979	F 026 T02 201
R 904	68 kW	5.0 l	06.1973 - 12.1979	F 026 T02 201

Lancia

Fulvia 1.1	44-52 kW	1.1 l	06.1963 - 09.1969	F 026 T02 204
Fulvia 1.2	59 kW	1.2 l	02.1967 - 06.1969	F 026 T02 204
Fulvia 1.3	70-76 kW	1.3 l	02.1967 - 06.1969	F 026 T02 204

Laverda

750	38-48 kW	0.8 l	10.1969 - 12.1979	F 026 T02 200
-----	----------	-------	-------------------	---------------

Massey-Ferguson (MF)

MF 1100	74 kW	5.8 l	01.1969 - 12.1971	F 026 T02 201
MF 130	21 kW	1.8 l	10.1971 - 12.1971	F 026 T02 201
MF 133	28 kW	2.4 l	01.1969 - 12.1974	F 026 T02 201
MF 135	31 kW	2.5 l	01.1966 - 12.1971	F 026 T02 201
MF 148	35 kW	2.5 l	01.1972 - 07.1974	F 026 T02 201



Massey-Ferguson (MF) →

MF 152	35 kW	2.5 l	08.1974 - 12.1974	F 026 T02 201
MF 155	40 kW	3.3 l	10.1971 - 12.1971	F 026 T02 201
MF 158	41 kW	3.3 l	01.1972 - 12.1974	F 026 T02 201
MF 165	44 kW	3.9 l	01.1971 - 12.1971	F 026 T02 201
MF 168	48 kW	3.9 l	01.1971 - 12.1974	F 026 T02 201
MF 177	52 kW	4.1 l	10.1971 - 12.1971	F 026 T02 201
MF 178	53 kW	4.1 l	10.1971 - 12.1971	F 026 T02 201
MF 186	43 kW	3.5 l	10.1971 - 12.1974	F 026 T02 201
MF 187	50 kW	3.9 l	10.1971 - 12.1974	F 026 T02 201
MF 188	53 kW	4.1 l	01.1972 - 12.1974	F 026 T02 201
MF 31/6	26 kW	1.8 l	01.1964 - 12.1968	F 026 T02 200
MF 31/6	28 kW	2.5 l	01.1969 - 12.1971	F 026 T02 201
MF 39/6	28 kW	2.5 l	01.1969 - 12.1971	F 026 T02 201
MF 487	61 kW	4.1 l	10.1971 - 12.1974	F 026 T02 201
MF 510	71 kW	5.8 l	01.1968 - 12.1971	F 026 T02 201

Mercedes-Benz

180 a [120]	48 kW	1.8 l	01.1957 - 12.1958	F 026 T02 206
180 b [120]	50 kW	1.8 l	08.1959 - 07.1961	F 026 T02 206
180 c [120]	50 kW	1.8 l	08.1961 - 09.1962	F 026 T02 206
180 D [120]	32 kW	1.8 l	12.1956 - 07.1961	F 026 T02 206
190 [121]	55 kW	1.9 l	01.1956 - 12.1958	F 026 T02 206
190 b [121]	59 kW	1.9 l	08.1959 - 07.1961	F 026 T02 206
190 c [121]	59 kW	1.9 l	04.1961 - 08.1965	F 026 T02 206
190 D [120]	37 kW	1.9 l	08.1959 - 07.1961	F 026 T02 206
190 D [121]	40 kW	1.9 l	08.1961 - 12.1965	F 026 T02 206
190 SL [121]	77 kW	1.9 l	05.1955 - 02.1963	F 026 T02 206
219 [105]	63-66 kW	1.9 l	01.1956 - 12.1959	F 026 T02 206
220 a [180]	63 kW	2.2 l	01.1954 - 12.1956	F 026 T02 206
220 b [111]	70 kW	2.2 l	08.1959 - 02.1965	F 026 T02 204
220 S [180]	74-78 kW	2.2 l	01.1956 - 12.1959	F 026 T02 206
220 S b [111]	81 kW	2.2 l	08.1959 - 02.1965	F 026 T02 204
220 SE [128]	85 kW	2.2 l	01.1958 - 12.1959	F 026 T02 206
220 SE b [111]	88 kW	2.2 l	08.1959 - 12.1964	F 026 T02 204
300 SE [112]	118-125 kW	3.0 l	04.1961 - 12.1967	F 026 T02 207
300 SEB [112]	125 kW	3.0 l	08.1965 - 12.1967	F 026 T02 207
300 SEL [109]	125 kW	3.0 l	01.1966 - 12.1967	F 026 T02 207
Unimog U 34	25 kW	1.8 l	01.1965 - 09.1975	F 026 T02 206
Unimog U 411	25 kW	1.8 l	11.1961 - 01.1965	F 026 T02 206

Moto Guzzi

500 Nuovo Falcone	19 kW	0.5 l	10.1969 - 12.1973	F 026 T02 200
850	40 kW	0.9 l	01.1972 - 12.1974	F 026 T02 203
V 7 750	28 kW	0.7 l	10.1969 - 12.1971	F 026 T02 203
V 7 750	38 kW	0.8 l	06.1970 - 12.1973	F 026 T02 203

MV Agusta

800 S	60 kW	0.8 l	06.1975 - 06.1980	F 026 T02 200
900 S	70 kW	0.9 l	02.1977 - 06.1980	F 026 T02 200



NSU				
1000 C	29 kW	1.0 l	09.1969 - 01.1973	F 026 T02 203
1200 C	40 kW	1.2 l	01.1967 - 01.1973	F 026 T02 203
Opel				
Blitz 1.9	52 kW	1.9 l	04.1967 - 01.1975	F 026 T02 203
Commodore 2.5 [A]	85-88 kW	2.5 l	09.1968 - 09.1968	F 026 T02 203
Rekord 1.5 [C]	43-44 kW	1.5 l	08.1968 - 09.1968	F 026 T02 203
Rekord 1.7 [C]	55 kW	1.7 l	08.1968 - 09.1968	F 026 T02 203
Rekord 1.9 [C]	66 kW	1.9 l	08.1968 - 09.1968	F 026 T02 203
Piaggio				
Ape 601	8 kW	0.2 l	01.1977 - 01.1987	F 026 T02 201
Ape 703	7 kW	0.2 l	01.1984 - 01.1987	F 026 T02 201
Ape Car	7 kW	0.2 l	03.1972 - 01.1987	F 026 T02 201
Ape P 401	5 kW	0.2 l	01.1978 - 12.1981	F 026 T02 200
Ape P 500	6 kW	0.2 l	01.1980 - 12.1989	F 026 T02 201
Ape P 501	6 kW	0.2 l	01.1978 - 01.1987	F 026 T02 201
Ape P 601	6-8 kW	0.2 l	01.1977 - 12.1988	F 026 T02 201
Ape P 602	6 kW	0.2 l	01.1982 - 12.1983	F 026 T02 201
Ape TM P 703	6 kW	0.2 l	11.1983 - 01.1987	F 026 T02 201
50 N Elestart		0.1 l	01.1970 - 08.1978	F 026 T02 200
Porsche				
356 B	44-66 kW	1.6 l	01.1960 - 08.1963	F 026 T02 203
356 C	55-70 kW	1.6 l	09.1963 - 12.1965	F 026 T02 203
912 1.6	66-76 kW	1.6 l	09.1965 - 08.1968	F 026 T02 203
Reformwerke Bauer				
Reform 2000	14 kW	0.7 l	02.1976 - 12.1978	F 026 T02 200
Renault				
Standard 7052	18 kW	1.8 l	01.1963 - 12.1965	F 026 T02 200
Saab				
93	24 kW	0.8 l	01.1959 - 12.1962	F 026 T02 202
95	28 kW	0.8 l	09.1959 - 07.1964	F 026 T02 202
96	28 kW	0.8 l	08.1960 - 07.1964	F 026 T02 202
GT 750	33-40 kW	0.8 l	01.1959 - 12.1962	F 026 T02 202
Same				
Atlanta 45	31 kW	3.4 l	05.1966 - 12.1971	F 026 T02 201
Centauro 60	40 kW	3.4 l	05.1966 - 12.1971	F 026 T02 201
Italia 35	26 kW	1.9 l	01.1967 - 12.1970	F 026 T02 201
Leone 70	49 kW	3.8 l	01.1967 - 12.1971	F 026 T02 201
Sametto 70	19 kW	1.7 l	05.1966 - 12.1970	F 026 T02 201
Schanzlin				
Gigant	22 kW	1.6 l	03.1968 - 12.1979	F 026 T02 200
Kultimot	8 kW	0.6 l	01.1966 - 12.1968	F 026 T02 200



Schlüter

450	33 kW	3.3 l	09.1969 - 05.1972	F 026 T02 200
550	40 kW	3.6 l	02.1970 - 05.1972	F 026 T02 200
Compact 1050	74 kW	4.8 l	01.1974 - 04.1983	F 026 T02 200
Compact 750	50 kW	3.6 l	06.1972 - 06.1983	F 026 T02 200
Compact 850	63 kW	4.8 l	01.1974 - 06.1983	F 026 T02 200
Compact 950	70 kW	4.8 l	06.1972 - 04.1983	F 026 T02 200
S 350	24-26 kW	3.0 l	01.1963 - 08.1969	F 026 T02 200
S 450	31 kW	3.0 l	01.1963 - 08.1969	F 026 T02 200
S 450	33 kW	3.3 l	11.1968 - 08.1969	F 026 T02 200
S 550	44 kW	4.0 l	01.1970 - 05.1972	F 026 T02 200
S 650	41 kW	4.3 l	01.1963 - 12.1965	F 026 T02 200
Super 500	35 kW	4.3 l	01.1966 - 12.1967	F 026 T02 200
Super 550	40 kW	4.0 l	01.1968 - 12.1969	F 026 T02 200

Skoda

100 L	31 kW	1.0 l	01.1970 - 12.1977	F 026 T02 204 F 026 T02 206
1000 MB	35 kW	1.0 l	06.1968 - 12.1969	F 026 T02 204

Steyr (Steyr-Daimler-Puch AG)

1090	66 kW	6.0 l	07.1968 - 08.1974	F 026 T02 201
1100	74 kW	6.0 l	08.1971 - 03.1976	F 026 T02 201
1200	85 kW	6.0 l	11.1972 - 12.1975	F 026 T02 201
126	18 kW	0.7 l	02.1974 - 12.1977	F 026 T02 204
188	21 kW	2.0 l	08.1965 - 03.1967	F 026 T02 200
190	26 kW	2.3 l	01.1964 - 12.1965	F 026 T02 200
30	22 kW	2.0 l	01.1967 - 11.1969	F 026 T02 200
430	24 kW	2.0 l	04.1969 - 06.1977	F 026 T02 200
540	29 kW	2.3 l	01.1967 - 03.1973	F 026 T02 200
540	31 kW	2.4 l	04.1972 - 12.1973	F 026 T02 200
545	33 kW	2.4 l	04.1973 - 06.1977	F 026 T02 200
650	38 kW	3.1 l	06.1973 - 06.1977	F 026 T02 201
650	38 kW	3.0 l	01.1967 - 05.1973	F 026 T02 201
760	44 kW	3.1 l	04.1971 - 06.1977	F 026 T02 201
86	13 kW	1.3 l	01.1964 - 01.1977	F 026 T02 200
870	52 kW	4.0 l	03.1968 - 01.1976	F 026 T02 201
Dutra 1300	77 kW	6.0 l	04.1967 - 08.1974	F 026 T02 201

Valpadana

VMC 130	5 kW	0.3 l	05.1982 - 01.1987	F 026 T02 200
VMC 130	7 kW	0.4 l	05.1982 - 01.1992	F 026 T02 200
VMC 14	8 kW	0.5 l	07.1970 - 07.1985	F 026 T02 200
VMC 150	8 kW	0.5 l	04.1984 - 04.1999	F 026 T02 200

Volvo

120 Amazon	50-66 kW	1.8 l	08.1961 - 08.1967	F 026 T02 204
140	55 kW	1.8 l	09.1967 - 08.1968	F 026 T02 204
210	55 kW	1.8 l	08.1966 - 08.1967	F 026 T02 204
220	50-71 kW	1.8 l	08.1961 - 08.1968	F 026 T02 204
544	59 kW	1.8 l	08.1961 - 10.1965	F 026 T02 204


VW (Volkswagen)

1600 1.5 [3]	33 kW	1.5 l	09.1971 - 07.1973	F 026 T02 204
1600 1.6 [3]	40 kW	1.6 l	09.1971 - 07.1973	F 026 T02 204
181 1.6	32 kW	1.6 l	06.1971 - 07.1973	F 026 T02 204
Käfer 1200 1.2 [1]	25 kW	1.2 l	06.1971 - 07.1973	F 026 T02 204
Käfer 1200 1.2 [1]	25 kW	1.2 l	01.1978 - 12.1985	F 026 T02 204
Käfer 1200 1.3 [1]	32 kW	1.3 l	06.1971 - 07.1975	F 026 T02 204
Käfer 1300 1.2 [1]	25 kW	1.2 l	06.1971 - 07.1973	F 026 T02 204
Käfer 1300 1.3 [1]	32 kW	1.3 l	06.1971 - 07.1973	F 026 T02 204
Käfer 1302 1.3 [1]	32 kW	1.3 l	06.1971 - 07.1972	F 026 T02 204
Käfer 1302 1.6 [1]	37 kW	1.6 l	06.1971 - 07.1972	F 026 T02 204
Käfer 1303 1.3 [1]	32 kW	1.3 l	08.1972 - 07.1973	F 026 T02 204
Käfer 1303 1.6 [1]	37 kW	1.6 l	08.1972 - 07.1973	F 026 T02 204
Karmann Ghia 1.6	36-37 kW	1.6 l	08.1965 - 07.1973	F 026 T02 204
Transporter 1.3 [21-27]	32 kW	1.3 l	01.1971 - 07.1973	F 026 T02 205
Transporter 1.6 [21-27]	34-37 kW	1.6 l	08.1967 - 08.1974	F 026 T02 205



Agria	
132 021	F 026 T02 200
509 58	F 026 T02 200

Alfa Romeo	
105 00 65 028 01	F 026 T02 203

Auto Union	
0678 100 52 50 000	F 026 T02 203
8862 310 60 01 000	F 026 T02 202

Bomag	
057 109 51	F 026 T02 200
057 263 63	F 026 T02 200

Case	
305 659 7R 93	F 026 T02 200
B 509951	F 026 T02 205
E 010376A	F 026 T02 207
E 10376A	F 026 T02 207

Citroen	
ND 535 1 A	F 026 T02 206

Claas	
755 515 0	F 026 T02 201

DAF	
114068	F 026 T02 203
128560	F 026 T02 201
184504	F 026 T02 207
224875	F 026 T02 203
259752	F 026 T02 203
532275	F 026 T02 206

Faun	
1713 008	F 026 T02 207
1713 103	F 026 T02 200

Fendt	
F 165 900 010 010	F 026 T02 200
F 180 900 010 040	F 026 T02 201
F 228 903 010 011	F 026 T02 200

Fiat	
583420	F 026 T02 200
8122187	F 026 T02 200

Ford	
11 553 095	F 026 T02 204
448 235	F 026 T02 203

Hako	
90 02097 5	F 026 T02 200
90 12428 0	F 026 T02 200
90 12429 5	F 026 T02 202

Hanomag (Rheinstahl AG)	
046 129 000	F 026 T02 206
114 938 730	F 026 T02 200
114 938 733	F 026 T02 201
151 195 029	F 026 T02 200
151 195 061	F 026 T02 200
151 195 063	F 026 T02 201
151 286 600 2	F 026 T02 207
194 938 102	F 026 T02 206
184 401 002 0	F 026 T02 202
540 146 035	F 026 T02 202

Hatz	
40024300	F 026 T02 200
40036300	F 026 T02 200
40042300	F 026 T02 206
40100400	F 026 T02 200

Henschel	
1 085 243	F 026 T02 206
598 725 14 00	F 026 T02 207

Hirth	
029 3	F 026 T02 200

IH (International Harv.)	
305 196 7 R91	F 026 T02 200
305 196 7 R92	F 026 T02 200
305 493 3 R91	F 026 T02 206
305 659 7 R91	F 026 T02 200
305 659 7 R92	F 026 T02 200
305 691 8 R92	F 026 T02 201

John Deere	
AL 11 405	F 026 T02 201
AL 11 876	F 026 T02 202
AL 14 445	F 026 T02 200
AZ 17 025	F 026 T02 201

Kaelble-Gmeinder	
860 08101 65	F 026 T02 206

Kässbohrer	
7 423 003 000 0	F 026 T02 207


KHD (Klöckner-Humboldt-Deutz AG)

01160136	F 026 T02 203
01161541	F 026 T02 201
01162628	F 026 T02 207
01169094	F 026 T02 207
01169096	F 026 T02 206
01170041	F 026 T02 200
01170043	F 026 T02 200
01170383	F 026 T02 201
01287232	F 026 T02 201
01287235	F 026 T02 207
01287236	F 026 T02 206
01287239	F 026 T02 207
01310008	F 026 T02 201
01310009	F 026 T02 200
01310010	F 026 T02 200
0144 44 07 22	F 026 T02 204
015 244 22 02	F 026 T02 207
03360743	F 026 T02 204
08122187	F 026 T02 200
1160136	F 026 T02 203
1161541	F 026 T02 201
1162628	F 026 T02 207
1169094	F 026 T02 207
1169096	F 026 T02 206
1170041	F 026 T02 200
1170043	F 026 T02 200
1170383	F 026 T02 201
1287232	F 026 T02 201
1287235	F 026 T02 207
1287236	F 026 T02 206
1287239	F 026 T02 207
1310008	F 026 T02 201
1310009	F 026 T02 200
1310010	F 026 T02 200
3360743	F 026 T02 204
8122187	F 026 T02 200
DH 7615	F 026 T02 207
F 1 H7615	F 026 T02 206
F 8 H 7615	F 026 T02 207
N 1 H7615	F 026 T02 200
N 2 H7615	F 026 T02 201
Q 1 H7615	F 026 T02 201
Q 2 H7615	F 026 T02 200
Q 4 H7615	F 026 T02 203

Lancia	
583420	F 026 T02 200

Liebherr	
693 02 08	F 026 T02 201

Magirus-Deutz	
812 2187	F 026 T02 200

MAN	
51 25601 7011	F 026 T02 200
81 25601 7013	F 026 T02 206
81 25601 7014	F 026 T02 207
81 25601 7020	F 026 T02 200
	F 026 T02 207
90 80110 1109	F 026 T02 202

Massey-Ferguson (MF)	
1621 984 M1	F 026 T02 200
964 282 M1	F 026 T02 201

Mercedes-Benz	
000 154 22 06	F 026 T02 201
001 154 42 06	F 026 T02 206
001 154 44 06	F 026 T02 207
001 154 44 06 0026	F 026 T02 207
001 154 44 06 26	F 026 T02 207
001 154 45 06	F 026 T02 206
001 154 45 06 0026	F 026 T02 206
001 154 45 06 26	F 026 T02 206
001 154 46 06	F 026 T02 206
001 154 47 06	F 026 T02 207
001 154 53 06	F 026 T02 202
001 154 80 06	F 026 T02 203
001 154 82 06	F 026 T02 200
A 000 154 22 06	F 026 T02 201
A 001 154 42 06	F 026 T02 206
A 001 154 44 06	F 026 T02 207
A 001 154 44 06 0026	F 026 T02 207
A 001 154 44 06 26	F 026 T02 207
A 001 154 45 06	F 026 T02 206
A 001 154 45 06 0026	F 026 T02 206
A 001 154 45 06 26	F 026 T02 206
A 001 154 46 06	F 026 T02 206
A 001 154 47 06	F 026 T02 207
A 001 154 53 06	F 026 T02 202
A 001 154 80 06	F 026 T02 203
A 001 154 82 06	F 026 T02 200

MWM-Diesel	
6 0571 11 1 0003	F 026 T02 201
6 0571 11 1 0021	F 026 T02 200
6 0571 11 1 0751	F 026 T02 200
6 0571 11 1 3002	F 026 T02 207
6 0571 11 1 3005	F 026 T02 207
9 0571 11 1 0011	F 026 T02 206

NSU	
67-81-00-525	F 026 T02 203



Opel	
1204213	F 026 T02 207
1204218	F 026 T02 201
1204220	F 026 T02 202
1204223	F 026 T02 204
1204232	F 026 T02 203
2876106	F 026 T02 203

Peugeot	
ND 531 1 A	F 026 T02 206

Poclair	
C 0041563	F 026 T02 201

Porsche	
616 603 202 00	F 026 T02 203
616 603 202 01	F 026 T02 203
616 603 212 00	F 026 T02 204

Puch (Steyr-Daimler-Puch AG)	
504 1 09 001 0	F 026 T02 202
504 2 09 001 0	F 026 T02 202
508 2 09 004 0	F 026 T02 203
700 2 09 004 0	F 026 T02 206

Renault	
00 03 120 402	F 026 T02 200
00 25 561 052	F 026 T02 207
00 48 200 345	F 026 T02 200
08 55 922 000	F 026 T02 200
08 55 936 600	F 026 T02 201
50 00 251 157	F 026 T02 206

Saab	
71 28 960	F 026 T02 202
78 39 269	F 026 T02 203

Sachs (Fichtel & Sachs AG)	
2 765 051 000	F 026 T02 200
2 771 003 000	F 026 T02 202

Same (S+L+H)	
181444	F 026 T02 200
294290100	F 026 T02 201

Saviem	
50 00 251 157	F 026 T02 206
00 25 561 052	F 026 T02 207

Steyr (Steyr-Daimler-Puch AG)	
113 09 0039	F 026 T02 200
209 09 0005	F 026 T02 200
210 09 0004	F 026 T02 200
213 S 09 0011	F 026 T02 202
306 A 09 0003	F 026 T02 200
406 A 09 0002	F 026 T02 201
413 9 09 0101	F 026 T02 205
413 A 09 0001	F 026 T02 201
413 C 09 0034	F 026 T02 207
413 C 09 0087	F 026 T02 204
413 U 09 0004	F 026 T02 203
606 09 0022	F 026 T02 207

Unic	
001 170 041	F 026 T02 200
003 360 743	F 026 T02 204

Valmet	
001 170 041	F 026 T02 200
110 080	F 026 T02 206

Volvo	
238640	F 026 T02 204
240126	F 026 T02 207
240132	F 026 T02 200
240593	F 026 T02 204
241373	F 026 T02 201
243611	F 026 T02 202
834693	F 026 T02 200
870669	F 026 T02 206
3107377	F 026 T02 203
4541540	F 026 T02 200
6650957	F 026 T02 201

VW (Volkswagen)	
113 903 803	F 026 T02 205
113 903 803 A	F 026 T02 205
113 903 803 E	F 026 T02 204
122 903 801 C	F 026 T02 206
211 903 803 A	F 026 T02 204
211 903 803 E	F 026 T02 205

Yanmar	
113 903 803	F 026 T02 200

www.automotive-tradition.com

02/2014



BOSCH